

A thick black L-shaped frame surrounds the text. The top horizontal bar is on the left, the left vertical bar is on the left, and the bottom horizontal bar is on the right, with a vertical bar on the right side.

VZDÁLENÁ MODLITBA RŮŽENCE

Konferenčními hovory

VZDÁLENÁ MODLITBA RŮŽENCE

Od března 2020 se v naší farnosti svatého Antonína z Padovy rozběhla každodenní společná modlitba Růžence prostřednictvím konferenčních telefonních hovorů zaměřená především na dříve narozené, neboť ti byli nouzovým stavem nejvíce zbaveni sociálních kontaktů.

Původní záměr byl překlenout touto formou modlitby dobu uzavření kostelů, ale pokračujeme dál... Tato vzdálená společná modlitba se nemusí omezit pouze na posvátný Růženec, ale jakékoli společné modlení novén, modliteb na úmysly Svatého Otce apod. přináší velký užitek jak jeho účastníkům, tak církvi i světu.

Co je k tomu potřeba?

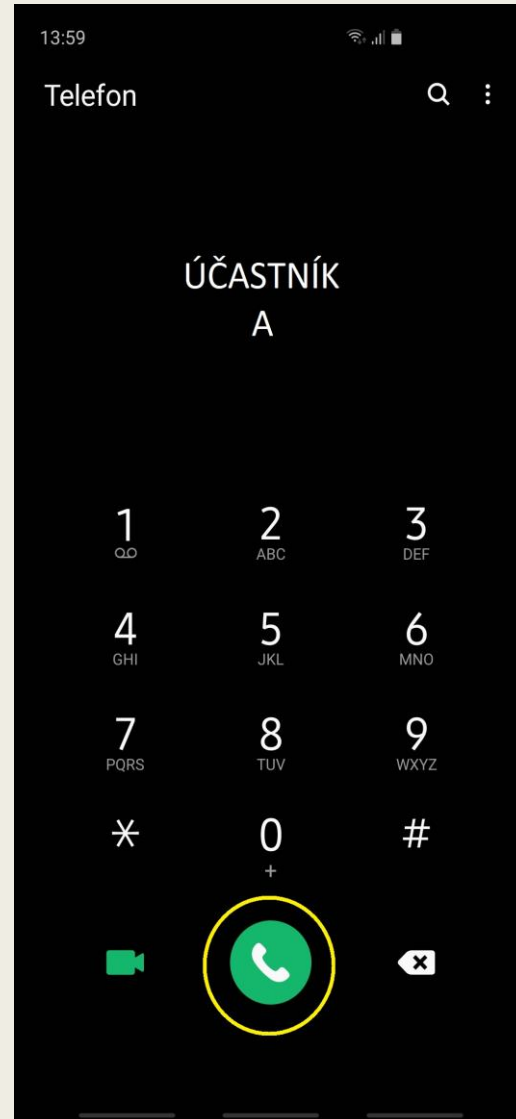
Jeden až dva spojovatelé – moderátoři (pro vzájemnou zastupitelnost) každý s neomezeným telefonním tarifem).

Jednotliví účastníci modlitebního společenství (z farnosti, z rodiny a přátel či jinak ve víře spřízněné duše) s mobilním telefonem či pevnou telefonní linkou,

Sestavení hovoru: lze se modlitby pomodlit společně, ale někdy to není dobře srozumitelné vlivem zpoždění zvuku, pak se lze o jednotlivé modlitby, např. desátky Růžence, podělit mezi jednotlivými účastníky.

Jak na to ?

Spojovatel vytočí účastníka prvního a počká, až hovor přijme.

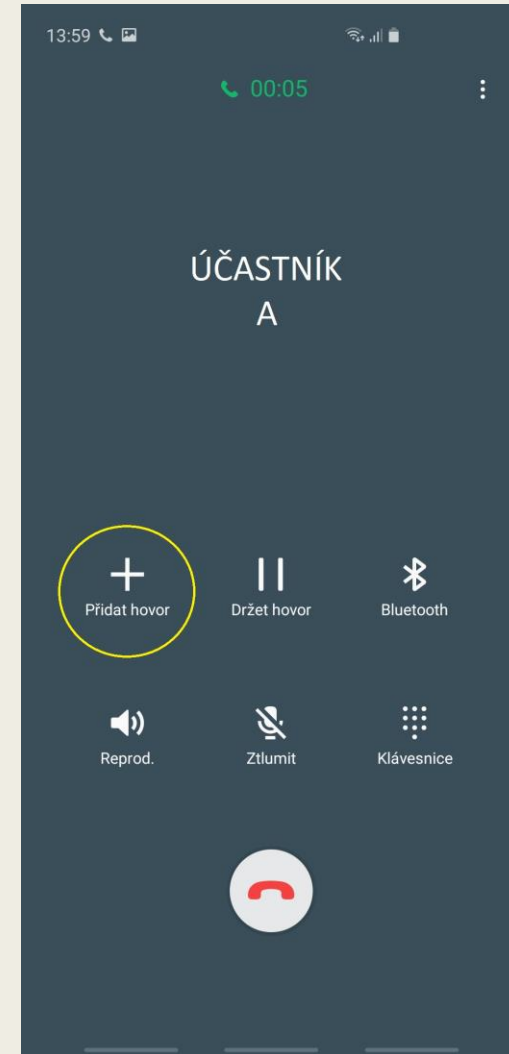


Obrázky jsou ilustrativní , plocha telefonu se může lišit , proto vždy hledáme na ploše telefonu žlutě zakroužkované ikony tlačítek. Případně uvedené názvy příkazů!

SESTAVUJEME KONFERENCEŇNÍ HOVOR

Po spojení hovoru s prvním účastníkem „A“ ho upozorníme, ať vyčká a nezavěšuje, že bude k němu připojen další účastník.

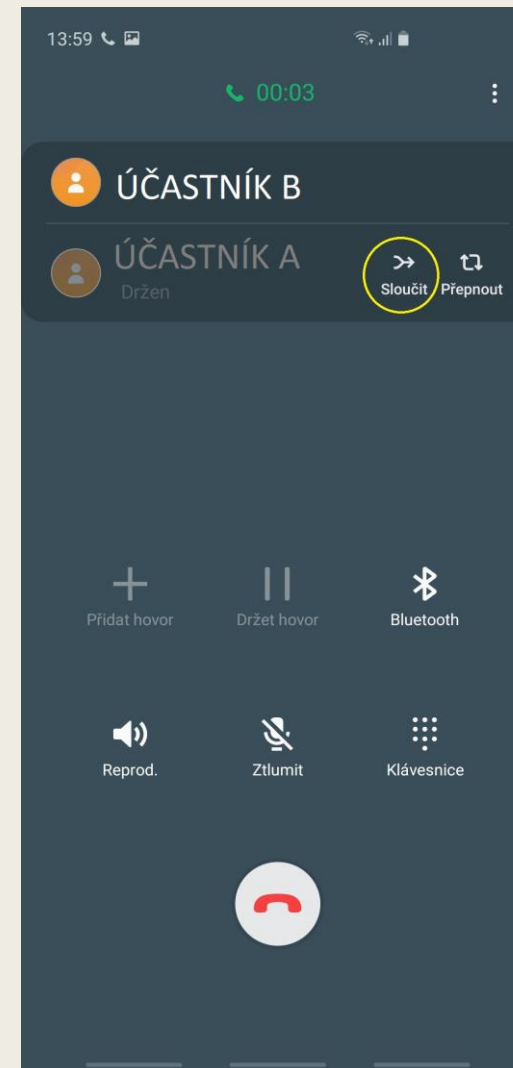
Spojovatel na displeji telefonu zvolí možnost „ + Přidat hovor “ (tato položka se může lišit v závislosti na typu přístroje, případně může být v menu u hovoru, například pod položkou "Volby").



PO NAVÁZÁNÍ SPOJENÍ S DRUHÝM ÚČASTNÍKEM HOVORY SLOUČÍME .

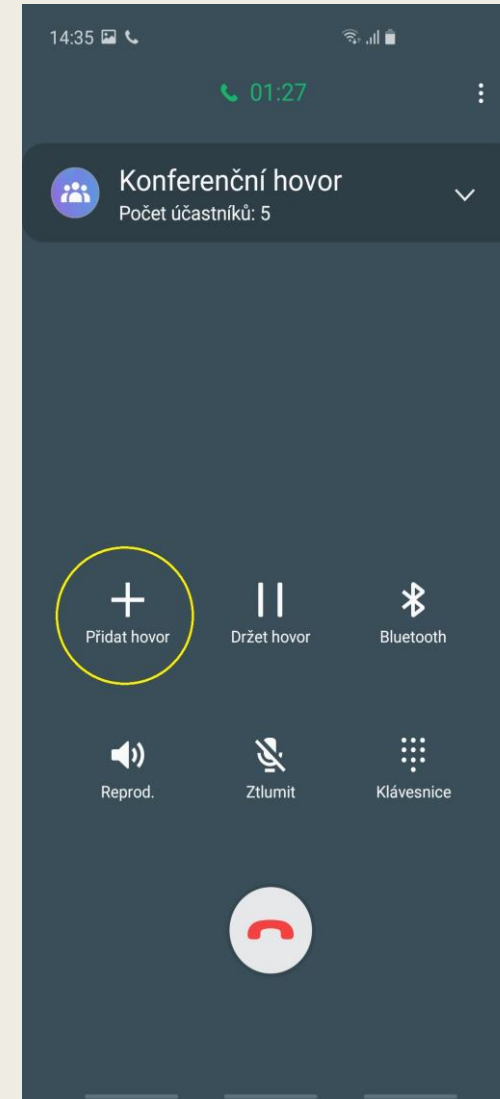
- Vytočí se druhé telefonní číslo „B“ nebo se vyber z **telefonního seznamu**.
Zatímco se bude vytáčet další hovor, hovor s účastníkem „A“ bude automaticky přidržen (účastník „A“ tedy ve sluchátku uslyší "Nezavěšujte prosím, vyčkejte na spojení").
- Jakmile účastník „B“ přijme hovor, na displeji telefonu spojovatele se objeví položka **„SLOUČIT“** NEBO **„PŘIDAT DO KONFERENCE“** (případně se opět nalezne v menu u hovoru).

Po zvolení budou spojovatel „F“ i účastníci „A“ i „B“ spojeni do **konferenčního hovoru**. Stejným způsobem může spojovatel spojit **až pět lidí**.



DÁLE SE POKRAČUJE STEJNÝM ZPŮSOBEM I U ÚČASTNÍKŮ „C,D,E“.

- Pokračuje se v dalším spojování účastníků stejným způsobem i u účastníků „C,D,E“.
, Celkem se tedy i se spojovatelem spojí šest účastníků konferenčního hovoru!!!



Moderování a samotná realizace společné modlitby

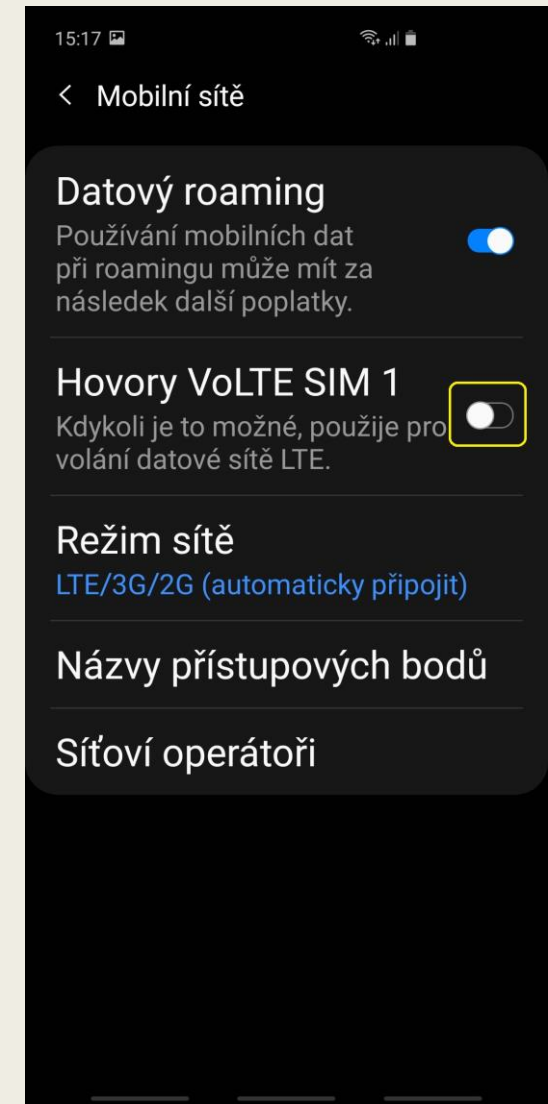
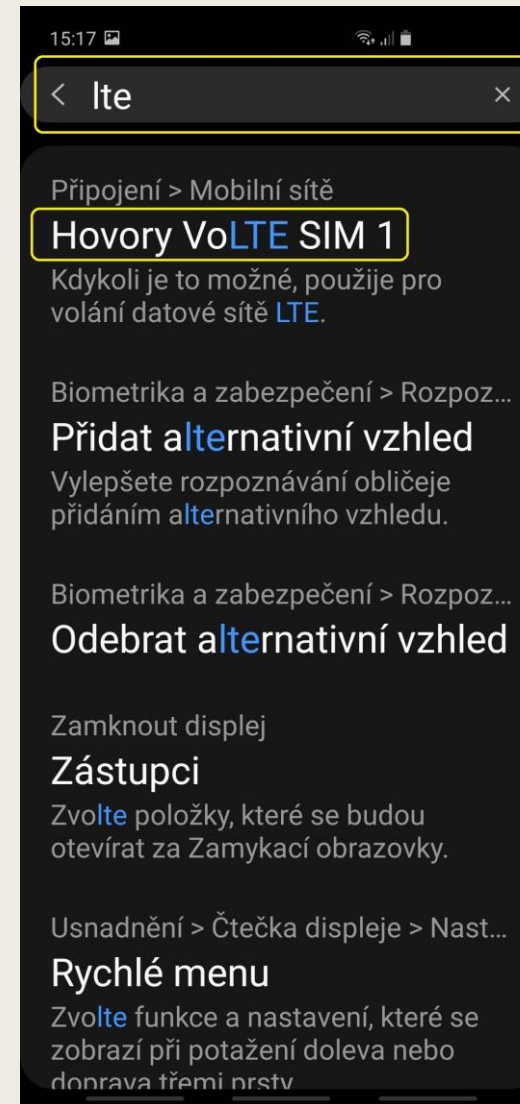

- Moderátor obvykle nechává spojené účastníky tzv. vypovídat . Někteří naši účastníci jsou celý den sami doma a tak je potěší informace co je nového ve farnosti a mezi lidmi, se kterými se ještě před pár měsíci vídali. Vždy si mají mezi sebou co říci.
- Moderátor se ujímá slova a předem rozdělí jednotlivé desátky účastníkům (např. pro maximum účastníků)
 - Účastník A začíná Věřím v jednoho Boha a končí Sláva Otci
 - Účastník B první tajemství (může přidat úmysl)
 - Účastník C druhé tajemství (může přidat úmysl)
 - Účastník D třetí tajemství (může přidat úmysl)
 - Účastník E čtvrté tajemství (může přidat úmysl)
 - Účastník F páté tajemství (může přidat úmysl)
 - Účastník A konec Růžence Pane Ježíši odpusť nám naše
- Vždy hovoří jeden s jedinou výjimkou, a to pokud je několik účastníků přímo v jedné místnosti u jednoho telefonu a stolu V tomto případě se mohou střídat .
 - např. muž: Zdrávas Maria ...
 - žena: Svatá Maria ...
- Společné modlení nefunguje díky zpoždění, které telefon má.



VYPADÁVÁ SPOJENÍ ? Vypněte v nastavení data LTE pro volání

Pokud vypadává spojení a je signál telefonu dobrý, je nutné vypnout službu **VOLTE**

- Otevřete nastavení telefonu
- Napište do vyhledávání LTE a zvolíte položku **Hovory Volte**
- Následně tuto funkci vypnete **Hovory Volte** vypnout
- Po této změně přestal problém exitovat



HLAVNÍ PODMÍNKA MODERÁTOR MUSÍ MÍT TARIF S NEOMEZENÝM VOLÁNÍM !!!

VÝHODY TOHOTO ZPŮSOBU MODLITBY JSOU JEDNOZNAČNÉ ,
KROMĚ MODERÁTORA (SPOJOVATELE) NEJSOU NA OSTATNÍ UŽIVATELE
KLADENY ŽÁDNÉ TECHNICKÉ NÁROKY A POŽADAVKY.
OSTATNÍM UŽIVATELŮM STAČÍ TLAČÍTKOVÝ MOBIL , PEVNÁ LINKA,
NEBO STARŠÍ NOKIA , ALE S DOBROU BATERIÍ!
TAKTO SE MODLÍ I DÁMA, KTERÁ ZA PÁR TÝDNŮ OSLAVÍ 90-LET !!!

Děkuji za pozornost

Jiří Hromas

Kontakt: chlapi@svatyantonin.cz